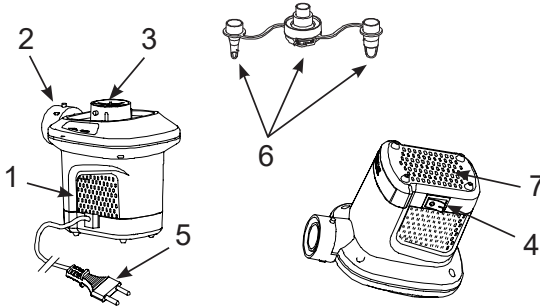


INTEX® KULLANICI KILAVUZU**QuickFill™ Elektrikli Hava Pompası****Modeli AP640 220 – 240Volt ~ 50Hz 100W****ÜRÜNÜ KULLANMADAN ÖNCE TÜM TALİMATLARI OKUYUN VE TAKİP EDİN****⚠ UYARI**

- Sadece yetişkinlerin kullanımı içindir.
- Üniteyi suya düşürmeyin veya yağmura veya suya maruz bırakmayın.
- Hava buharını yüze veya vücuda doğru tutmayın.
- Bir seferde 10 dakikadan fazla çalıştırmayın. En azından 10 dakika için fişini çekin ve soğumaya bırakın.
- Birimi kullanmadığınız zaman fişini çekin.
- Havalandırma deliklerini ve açık kaynağı bloke etmeyin.
- Şişirme ve hava boşaltma bağlantısına herhangi bir obje sokmayın.
- Destek kablosu deęi ştirilemez. Kablo arıza gördüğünde cihazı bir daha kullanmayınız.
- Elektrik çarpması riskini azaltmak için yağmura maruz bırakmayın. Kapalı mekanda saklayın.
- Bu cihaz, gözetim altında oldukları veya güvenliklerinden sorumlu bir kişi tarafından cihazın kullanımı ile ilgili talimat aldıkları sürece fiziksel, duyuusal veya zihinsel yetenekleri zayıf veya tecrübe ve bilgi eksikliği olan kişiler (çocuklar dahil) tarafından kullanılmak üzere tasarlanmamıştır.
- Çocuklar cihazla oynamamalıdır. Temizlik ve bakım işlemleri gözetim altında olmayan çocuklar tarafından yapılmamalıdır.

MADDİ HASAR OLUŞMASINI, ELEKTRİK ÇARPMASINI, YANIK VEYA DİĞER YARALANMALARIN OLUŞMASINI ÖNLEMELİK İÇİN BU KURALLARA VE TÜM TALİMATLARA UYUN.

PARÇALARIN ADLARI**PARÇA TANIMI:**

1. POMPA
2. ŞİŞİRME BAĞLANTISI
3. HAVA BOŞALTMA BAĞLANTISI
4. ANAHTAR
5. AC ELEKTRİK KABLOSU
6. NOZULLAR
7. HAVALANDIRMA DELİKLERİ / YUVALAR

NOT: Çizimler sadece illüstrasyon amaçlıdır. Gerçek ürünü yansıtmayabilir. Ürünün gerçek boyutlarında değildir.

TALİMATLAR**Genel**

- Kullanılmadığında pompa ve nozulları paketine geri koyun.
- Özel bir hava pompası bakımı gerekmez.

BU TALİMATLARI SAKLAYIN

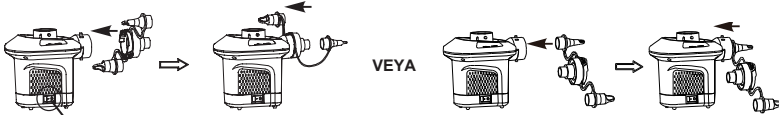
DİKKAT

Termal kesme devresinin yanlışlıkla sıfırlanmasından kaynaklanan bir tehlikeyi önlemek için, bu cihaz zamanlayıcı gibi harici bir anahtarlama cihazından tedarik edilmemeli veya bir alet tarafından düzenli olarak açılan veya kapatılan bir devreye bağlanmamalıdır.

TALİMATLAR

ŞİŞİRMEK İÇİN

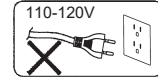
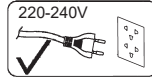
1. Nozulu gerekirse şişirme bağlantısına takın ve pompayı şişirecek olan objenin şişirme valfine karşı tutun. Bkz. Şek (1). **NOT:** Şişme bot ve büyük hava yatağı gibi büyük objelerde pompa doğrudan şişirme valflerine oturur ve daha kısa şişirme süresi sağlar. Küçük hava yataklarında vs. olduğu gibi küçük şişirme valfine uygun nozulu kullanın.
2. AC elektrik prizine AC elektrik kablosunu takın. Bkz. Şek (2).
3. AÇMA: "I" işaretine basın; KAPATMA: "0" işaretine basın. Bkz. Şek (3).



ŞEK (1): NOZULU TAKIN



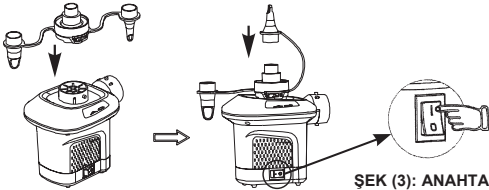
ŞEK (3): ANAHTAR



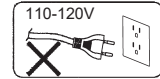
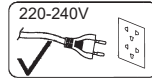
ŞEK (2)

HAVASINI ALMAK İÇİN

1. Nozulu gerekirse hava boşaltma bağlantısına takın ve pompayı havası alınacak objenin şişirme valfine karşı tutun. Bkz. Şek (4). **NOT:** Şişme bot ve büyük hava yatağı gibi büyük objelerde pompa doğrudan şişirme valflerine oturur ve daha kısa şişirme süresi sağlar. Küçük hava yataklarında vs. olduğu gibi küçük şişirme valfine uygun nozulu kullanın.
2. AC elektrik prizine AC elektrik kablosunu takın. Bkz. Şek (2).
3. AÇMA: "I" işaretine basın; KAPATMA: "0" işaretine basın. Bkz. Şek (3).



ŞEK (4): NOZULU TAKIN



ŞEK (2)

©2025 Intex Marketing Ltd. - Intex Development Co. Ltd. - Intex Recreation Corp. All rights reserved/Tous droits réservés/Todos los derechos reservados/Alle Rechte vorbehalten. Printed in China/Imprimé en Chine/Impreso en China/Gedruckt in China.

®™ Trademarks used in some countries of the world under license from®™ Marques utilisées dans certains pays sous licence de/Marcas registradas utilizadas en algunos países del mundo bajo licencia de/Warenzeichen verwendet in einigen Ländern der Welt in Lizenz von/Intex Marketing Ltd. total/ an Intex Development Co. Ltd., Hong Kong & Intex Recreation Corp., P.O. Box 1440, Long Beach, CA 90801 • Distributed in the European Union by/ Distribué dans l'Union Européenne par/Distribuido en la unión Europea por/Vertrieb in der Europäischen Union durch/Intex Trading B.V., Eetnenseweg 46, 4706 PB Roosendaal - The Netherlands • Distributed in the UK by Unitex Service (UK) Limited, 124 City Road, London, England, EC1V 2NX, UK. www.intexcorp.com

INTEX®

BU TALİMATLARI SAKLAYIN