

INTEX® KULLANICI KILAVUZU

Turkish

309
10

INTEX® KÖPÜKLÜ SPA İÇİN ÇOK RENKLİ PİLLE ÇALIŞAN LED LAMBA Modeli SL503

⚠ UYARI

- Sadece yetişkinlerin kullanımı içindir. Bu ürün bir oyuncak değildir, çocuklardan uzak tutun.
- Bu ürünün yaydığı ışığa doğrudan bakmayın.
- Havuz veya spadayken pilleri değiştirmeyin.
- Ürüne oturmayın, dayanmayın veya üstüne basmayın.
- Pilleri normal çöpe, belediye atıklarına atmayın veya yakmayın, pil akıtabilir veya patlayabilir. Her zaman pilleri yerel yasalar ve yönetmeliklere uygun olarak bertaraf edin.
- Şarj edilemeyen pilleri asla şarj etmeyin.
- PİL veya şarjlı pillerin terminallerini asla kısa devre ettirmeyin.

MADDİ HASAR, ELEKTRİK ÇARPMASI, YANIKLAR VEYA DİĞER YARALANMALARINI ÖNLEMELİK İÇİN BU KURALLARA VE TÜM TALİMATLARA UYUN.

Genel:

- Bu ürün üç (3) değiştirilebilir AAA pille çalışır (dahil değildir).
- Alkalin piller önerilir. Şarj edilebilir piller kullanılabilir.
- Uzun bir süre kullanılmayacaksa cihazdan pilleri çıkarın.
- Eski ve yeni pilleri karıştırmayın. Alkalin, şarj edilebilir (Nikel - Kadmiyum) veya standart (Çinko - Karbon) pilleri karıştırmayın.
- Pillerin takılması öncesinde ürünün üzerindeki herhangi bir suyu kurutun. Biten pilleri derhal çıkartın. Her seferinde cihazdaki tüm 3 pilleri değiştirin.
- Her zaman amaçlanan kullanım için en uygun olan doğru boyutlu ve dereceli pili satın alın. Pillerin kutuplara (+ ve -) göre doğru takıldığından emin olun. PİL temas yerlerini ve pili takmadan önce cihazın temas yerlerini temizleyin.
- Ürünü temizlemek için sadece nemli bir bez kullanın. Güçlü temizlik malzemeleri, aşırı su ve aşındırıcı fırça kullanmaktan kaçının.
- Eğer sızan pil sıvısı (elektrolit) ciltle temas ederse hemen sabun ve su ile yıkayın veya onu sirke veya limon suyu ile nötralize edin. Gözlerle teması halinde derhal 10 dakika kadar bol su ile yıkayın ve tıbbi yardım alın.
- Cihazın ışık kaynağı değiştirilemez. Işık kaynağı kullanım ömrünün sonuna ulaştığında, cihaz hurdaya çıkarılmalıdır.
- Ürünü kullanmadığınız zamanlarda kapalı mekanlarda saklayın.

©2022 Intex Marketing Ltd. - Intex Development Co. Ltd. - Intex Recreation Corp. All rights reserved/Tous droits réservés/Todos los derechos reservados/Alle Rechte vorbehalten. Printed in China/Imprimé en Chine/Impreso en China/Gedruckt in China.

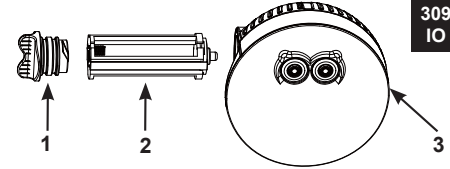
®™ Trademarks used in some countries of the world under license from®™ Marques utilisées dans certains pays sous licence de/Marcas registradas utilizadas en algunos países del mundo bajo licencia de/Warenzeichen verwendet in einigen Ländern der Welt in Lizenz von/Intex Marketing Ltd. to/ai/an Intex Development Co. Ltd., Hong Kong & Intex Recreation Corp., P.O. Box 1440, Long Beach, CA 90801 • Distributed in the European Union by/Distribué dans l'Union Européenne par/Distribuido en la Unión Europea por/Vertrieb in der Europäischen Union durch/Intex Trading B.V., Etenneweg 46, 4706 PB Roosendaal - The Netherlands • Distributed in the UK by Unitex Service (UK) Limited, 21 Holborn Viaduct, London EC1A 2DY, UK. www.intexcorp.com

INTEX®

BU TALİMATLARI SAKLAYIN

Parça kaynak:


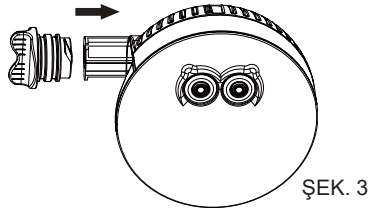
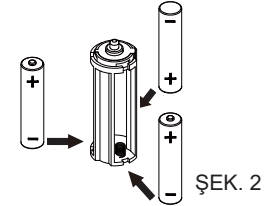
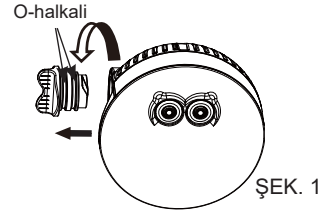
REF. NO.	AÇIKLAMA	MİKTAR	YEDEK PARÇA NO.
1	O-HALKALI PİL HAZNESİ KAPAĞI	1	12409
2	PİL TUTUCUSU	1	12410
3	SPA LED LAMBASI	1	12411



Sürekli ürün geliştirme politikasından ötürü Intex haber vermeden ürün kılavuzunda güncellemelere neden olabilecek şekilde özellikleri ve görünümünü değiştirme hakkını saklı tutar.

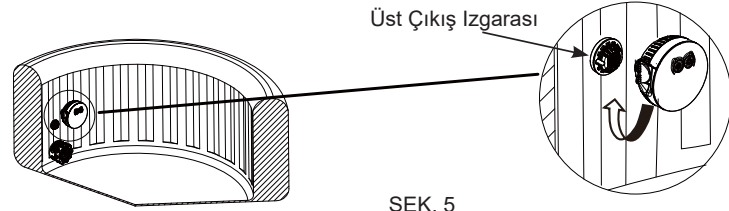
Pilleri takmak veya değiştirmek için:

1. Önce ürünü tamamen kurutun. PİL haznesinin kapağını **(1)** Spa LED lambasından çıkartın (Bkz. Şek 1). PİL muhafazası kapağındaki iki o-halkasını kaybetmemeye dikkat edin.
2. 3 AAA pili pil tutucusunda **(2)** gösterilen yöne göre takın (Bkz. Şek 2).
3. PİL tutucusunu **(2)** yöne dikkat ederek LED lambasının gövdesine tekrar monte edin (Bkz. Şek 3).
4. PİL haznesi kapağını **(1)** sadece elinizle emniyetli bir şekilde sıkın (Bkz. Şek 4).



BU TALİMATLARI SAKLAYIN

5. Spa LED lambasını Spa küvetinin üst çıkış izgarasının bağlantı parçasına takın, sadece elinizle sıkın (Bkz. Şek 5).
Not: Pil bölmesine su girmesine izin vermeyin, aksi halde bu ürüne zarar verebilir ve garantiyi geçersiz kılabilir.



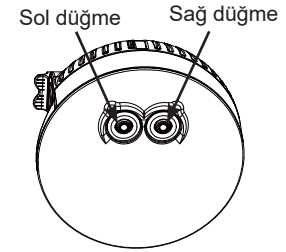
ŞEK. 5

Kullanım kılavuzu:

- **Sol düğme:** ışığı AÇAR ve KAPATIR ve ışığı sabit tenk moduna ayarlar.

Sol düğmeye basın	BİR KERE	İKİ KERE	Üç kere	Dört kere	Beş kere	Altı kere
RENK	Beyaz	Yeşil	Camgöbeği	Mavi	Mor	Kapama

- **Sağ düğme:** ışığı AÇAR ve KAPATIR ve ışığı renk değiştirme moduna ayarlar. Kapatmak için iki kez basın.
- Işık açık olduğunda, ışığı kapatmak için düğmeye basın ve 3 saniye basılı tutun.
- Sürekli 2 saat kullanımdan sonra, cihaz otomatik olarak güvenli enerjiye geçecektir.



Sorun Giderme Kılavuzu:

- Q.** Ürün yanmıyorsa ne yapmam gerekir?
- A.** 1. Pil tutucusunu 3 AAA pilin kutuplarına göre düzgün şekilde takıldığından emin olmak için kontrol edin (+ ve -).
2. Pil tutucusunun ve kapağının oturduğundan emin olun (elinizle sıkın).
3. Pilleri değiştirin.
- Q.** Ürünün yaydığı ışık çok zayıf ise ne yapmalıyım?
- A.** 1. Lamba muhafazasının dışını yumuşak nemli bir bezle temizleyin. **Not:** lamba muhafazası optik bir bileşendir, çizilmesini önlemek için temizlerken herhangi bir sert veya aşındırıcı bez kullanmayın.
2. Tüm pilleri 3 yeni AAA pil ile değiştirin.
- Q.** Işık hızla yanıp sönerse ne yapmalıyım?
- A.** Pilleri değiştirin.

BU TALİMATLARI SAKLAYIN

SINIRLI GARANTI

INTEX KÖPÜKLÜ SPA İÇİN ÇOK RENKLİ PİLLE ÇALIŞAN LED LAMBA 'nız en yüksek kaliteli malzeme ve işçilik kullanılarak imal edilmiştir. Fabrikayı terk etmeden önce tüm Intex ürünleri hata kontrolünden geçmiştir. Bu Sınırlı Garanti INTEX KÖPÜKLÜ SPA İÇİN ÇOK RENKLİ PİLLE ÇALIŞAN LED LAMBA için geçerlidir.

Bu sınırlı garanti sizin yasal hak ve çözümlerin yerine geçmemek üzere ek olarak, verilmiştir. Bu garantide yasal haklara göre herhangi bir tutarsızlık varsa, yasal haklar geçerli olacaktır. Örneğin, Avrupa Birliği çapındaki tüketici kanunları bu sınırlı garantiden aldığınız kapsama ek olarak yasal haklar tanımaktadır: AB kapsamındaki tüketici hakları için lütfen Avrupa Tüketici Merkezi web sitesini bilgi için, http://ec.europa.eu/consumers/ecc/contact_en/htm adresinden ziyaret ediniz.

Bu Sınırlı Garanti hükümleri yalnızca orijinal alıcı için geçerlidir ve devredilemezler. Bu Sınırlı Garanti ilk satın alma tarihinden itibaren bir (1) yıllık süre için geçerlidir. Orijinal satın alma belgenizi bu kılavuzda saklayın, satın alma kanıtı gerekli olabilir ve garanti taleplerine eşlik etmesi gerekir, aksi halde Sınırlı Garanti geçersiz olur.

Garanti süresi boyunca INTEX KÖPÜKLÜ SPA İÇİN ÇOK RENKLİ PİLLE ÇALIŞAN LED LAMBA ürününde bir üretim hatası bularsanız, ayrı "Yetkili Hizmet Merkezleri" sayfasında listelenen uygun Intex Hizmet Merkezi ile irtibata geçiniz. Eğer ürün Intex Hizmet Merkezi tarafından yönlendirildiği gibi iade edilirse, Hizmet Merkezi ürünü inceleyecek ve iddianın geçerliliğini belirleyecektir. Ürünün garanti hükümleri kapsamında olması durumunda, ürün ücret ödemediği takdirde tamir edilir veya aynı veya eşdeğer bir ürün ile (Intex'in tercihiyle) değiştirilir.

Bu garanti dışında ve ülkenizdeki diğer yasal haklar dışında başka garantiler ima edilmemektedir. Ülkenizde mümkün olduğu ölçüde, Intex hiçbir koşulda size veya üçüncü taraflara karşı INTEX KÖPÜKLÜ SPA İÇİN ÇOK RENKLİ PİLLE ÇALIŞAN LED LAMBA ürününüzün kullanımından veya Intex veya temsilcilerinin hareketlerinin neticesinde oluşan doğrudan veya dolaylı hasarlar için (ürünün üretimi de dahil) yükümlü tutulamaz. Bazı eyaletler veya yargı bölgelerinde arıza veya dolaylı hasarların hariç tutulmasına veya sınırlandırılmasına izin vermez, bu sebeple yukarıdaki sınırlama veya hariç tutma sizin için geçerli olmayabilir.

Bu sınırlı garantinin aşağıdaki durumlarda geçerli olmayacağına dikkat edin:

- INTEX KÖPÜKLÜ SPA İÇİN ÇOK RENKLİ PİLLE ÇALIŞAN LED LAMBA ihmal, anormal kullanım veya çalıştırma, kaza, uygunsuz çalıştırma, uygunsuz voltaj veya kullanma talimatlarına ters düşen akımlara, uygunsuz bakım veya depolamaya maruz bırakılırsa;
- INTEX KÖPÜKLÜ SPA İÇİN ÇOK RENKLİ PİLLE ÇALIŞAN LED LAMBA veya Intex'in kontrolü dışındaki koşullar tarafından hasar varsa, sınırlı aşınma ve yırtılma ve ateş, sel, don, yağmur veya diğer harici güçler dahil olmak ve bunlarla sınırlı olmamak üzere;
- Intex tarafından satılmayan parça ve bileşenler için; ve/veya.
- Intex Servis Merkezi personeli dışındaki kişiler tarafından INTEX KÖPÜKLÜ SPA İÇİN ÇOK RENKLİ PİLLE ÇALIŞAN LED LAMBA ürününüzdeki yetkisiz değişiklikler, onarım veya sökme için.

Şahıslarda meydana gelen yaralanmaları bu garanti kapsamaz.

Kullanma kılavuzunu dikkatle okuyun ve INTEX KÖPÜKLÜ SPA İÇİN ÇOK RENKLİ PİLLE ÇALIŞAN LED LAMBA düzgün çalışması ve bakımı ile ilgili tüm talimatlara uyun. Her zaman kullanmadan önce ürünü kontrol edin. Talimatlara uyulmazsa Sınırlı Garanti geçersiz olabilir.

BU TALİMATLARI SAKLAYIN