

ÖNEMLİ GÜVENLİK KURALLARI

Tüm güvenlik talimatlarını ve bilgilerini dikkatlice okuyun ve uygulayın. İleride başvurmak üzere saklayın. Bu uyarılara ve talimatlara uyulmaması başta çocuklar olmak üzere insanların yaralanmasına ve hatta ölmesine neden olabilir.

Ambalaj ve/veya ürün üzerindeki model ismine veya numarasına başvurun. Ambalaj dikkatlice okunmalı ve ileride başvurulmak üzere saklanmalıdır. Ek uyarılar için ürünü inceleyin.



UYARI



- Çocuklarınızı asla yalnız bırakmayın – boğulma tehlikesi.
- Sadece evde kullanım içindir. Sadece dış mekan kullanımı içindir.
- Tavsiye edilen yaş ve/veya kilo için ambalaja bakın.
- Çocuklar ve özellikle 5 yaşın altındaki çocuklar ciddi boğulma tehlikesiyle karşı karşıyadır.
- Çocuklar küçük miktarda suyu bile yutabilir. Kullanmadığınız zamanlarda havuzu tamamen boşaltın.
- Çocuklarınızı mutlaka görebileceğiniz bir yerde tutun ve havuzun içinde ya da kenarında oldukları zamanlar ile havuzu doldurup boşaltırken mutlaka çocukları gözetleyin. Kaybolan çocuğunuzu arıyorsanız, çocuğunuzun evde bulunma ihtimali daha yüksek olsa bile ilk önce havuza bakın.
- Her kullanımdan sonra havuzu boşaltın ve yağmur suyuyla vs. dolmayacağı biçimde muhafaza edin.
- Havuzun kenarlarına çit benzeri engeller koyarak gözetim altında bulunmayan çocukların havuza erişmesini engelleyin. Bu tip çitler gibi engeller koymanız için yerel veya ulusal makamlardan izin almanız gerekebilir. Havuzu kurmadan önce yerel ve ulusal yasaları inceleyin.
- Kullanımdan sonra havuzun içinde oyuncak bırakmayın; bu tip oyuncaklar çocukları havuza girmeye özendirebilir.
- Eşyalarınızı (masalar, sandalyeler vs.), çocukların tırmanıp havuza giremeyeceği biçimde havuzdan uzak tutun.
- Havuza atlamayın veya dalmayın. Sığ suya dalınması veya atlanması boynun kırılmasına, felce veya ölüme neden olabilir.
- Tüm elektrik hatlarını, radyoları, hoparlörleri ve diğer elektrikli cihazları havuzdan uzak tutun. Havuzu asılı durumdaki elektrik hatlarının yanına veya altına kurmayın.
- Havuzun kenarında bir telefon ve acil durumda aranacak yerlerin telefon numaralarını bulundurun.
- Kalp masajı konusunda eğitim alın. Acil bir durumda yapılacak bir kalp masajı hayat kurtarabilir.

Genel:

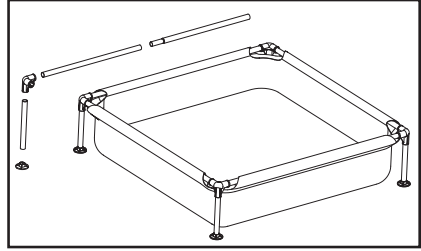
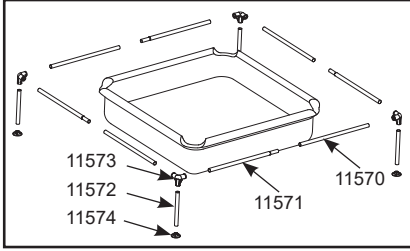
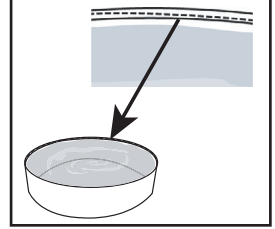
- Havuz ve havuz aksesuarları yalnızca yetişkinler tarafından kurulmalıdır.
- Havuzu eğimli yüzeyler üzerine kurmayın. Havuzun kurulacağı alan tamamen düz olmalı ve çit, garaj, ev, ağaç dalları, çamaşır ipleri, elektrik hatları gibi noktalardan en az 2 metre mesafede olmalıdır.
- Havuzu asla kum, çamur, yumuşak ve gevşek toprak, iskele, platform, balkon, asfalt, beton vs. gibi sert zeminler üzerine kurmayın.
- Taşma veya yaralanma meydana gelebileceğinden, şişme duvar veya yan duvarlar üzerine basmayın, basınç uygulamayın. Kimsenin havuzun yan kısımlarına oturmasına izin vermayın.
- Havuz suyunu her zaman temiz tutarak insanların bu sudan hastalık kapmasını önleyin. Havuz suyunu yutmayın, içmeyin. Hijyen kurallarına uyun.
- Havuz girmeden önce herkesin mücevher, ayakkabı, kemer, anahtar, saç tokası vs. gibi sert cisimleri çıkarmasını sağlayın.
- Bütün havuzlarda eskime ve bozulma görülebilir. Havuzunuza düzenli olarak bakım uygulayın. Bazı bozulma ve aşınma türleri havuzun kullanılmamasına neden olabilir. Bu tip sorunlar havuzdan yoğun miktarda su taşmasına neden olabilir.
- Bu üründe değişiklik yapmayın ve/veya üretici tarafından sağlanmayan aksesuarlar kullanmayın. Bakımı yapılabilir herhangi bir parça bulunmamaktadır.

BU TALİMATLARI SAKLAYIN

Kurulum:

Ürün ebatlarına bağlı olarak 2 veya daha fazla yetişkin tarafından kurulmalıdır. Kurulum, su dolum zamanı hariç 10-20 dakika sürebilir.

1. Taş, dal vb. havuzu delerek yaralanmaya neden olabilecek kesici cisimlerin bulunmadığı düz bir çim zemin seçin. St. Augustine ve Bermuda gibi bazı çim türleri, astar boyunca gelişebilir. Çimin astar boyunca büyümesi bir üretim kusuru değildir.
2. Ürünü (paketinde) seçili yere taşıyın – sızıntı veya hasara neden olabileceği için sürüklemeyin.
3. Yavaşça paketinden çekerek çıkarın, açın (astarı ÇEKMEYİN) ve ürünü yırtık, çatlak veya delikler için kontrol edin. Ürün hasarlıysa kullanmayın.
4. Havuzu açın, dışarı yayın ve dikkatlice yan duvarı merkezden dışarı çekin.
5. Önce 1 ila 2 cm su ile doldurun ve havuzu yuvarlak yapın. Ayrıca mükemmel kurulum için alt kırışıklıkları düzeltin. Sekiz (8) feet ve üzeri boyutlarında olanlar düzgün kurmak için 3 veya daha fazla kişi gerekir.
6. Yavaşça üstünün hemen üst mavi yerin hemen altına kadar su ile doldurun. Havuz dolarken yan duvarlar yavaş yavaş dik duracaktır.



NOT: Çizimler sadece illüstrasyon amaçlıdır. Ürünün aslı farklılık gösterebilir. Ürünün gerçek boyutlarında değildir.

Havuz bakımı ve su tahliyesi

- Her kullanımdan önce havuzu deliklere, yırtılmaya ve hasara karşı kontrol edin. Asla hasarlı bir havuzu kullanmayın.
- Su hemen kirlenebilir. Havuzun suyunu sık sık (özellikle sıcak havalarda) veya ciddi şekilde kirlendiğinde değiştirin.

Havuzun Boşaltılması ve Uzun Süreli Muhafaza Edilmesi:

1. Havuz sadece yetişkinler tarafından boşaltılmalı ve muhafaza edilmelidir. Havuz suyunun boşaltılmasıyla ilgili geçerli olan yerel ve ulusal kanunlara riayet edin.
2. Havuzun tüm aksesuarlarını, oyuncakları, bahçe hortumunu vs. çıkarın.
3. Yavaşça yan duvarını kaydırarak içeri katlayın ve havuzu boşaltın. Kalan ayakta suyu dışarı akıtmak için havuzun bir tarafını yavaş yavaş kaldırın.
4. Saklamadan önce havuzun ve tüm parçalarının kuruduğundan emin olmak için 1 saat kadar güneşin altında bekletin.
5. Yan duvarları bir araya getirin ve depolama için sarın.
6. Havuzun kaplamasını ve aksesuarlarını katlayın ve kuru, temiz bir kapalı mekanda saklayın. Orijinal ambalaj, saklamada kullanılabilir.

Onarım yaması:

Küçük deliklerin ve çatlakların onarılması için bir onarım seti de birlikte verilmektedir. Onarım setinin arka kısmındaki talimatlara başvurun.

Modeli	* Sadece ... yaşından büyük çocuklarda kullanın
57173, 57172	2+
56451, 56452, 58477	3+

BU TALİMATLARI SAKLAYIN

Sayfa 2