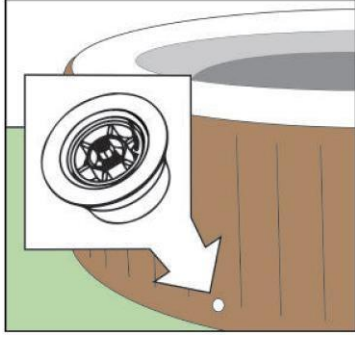


INTEX®

Küvette hava kaçağı var


Intex Spa küvetlerinin dış tarafının alt kısmında bir basınç düşürücü vana bulunmaktadır. Resimde gösterilmiştir:



Basınç düşürücü vana dış duvarın alt kısmında yer almaktadır.




Örnek: Sabahları Spa küveti doğru şekilde şişirilir.



Gün boyunca, doğrudan güneş ışığı ve sıcak hava nedeniyle hava genişler ve basınç artar. Basınç düşürücü vana, havanın fazlalığının dışarı çıkmasını sağlar.



Geceleri daha düşük sıcaklıklarda hava otomatik olarak büzülür ve küvetin yumuşamasına neden olur. Ancak bu, küvetten hava kaçtığı anlamına gelmez!



Ortamdaki hava sıcaklığı yükseldiğinde basınç normale dönecektir. Sıcaklık çok düşükse, gerekirse küveti şişirebilirsiniz.

Sorununuz devam ederse, sorun basınç düşürücü vanada olabilir. Lütfen **Basınç düşürücü vana kontrolü.**